



アラーム設定の補足・解除方法について

- ・アラームがオン状態の場合は、本体のマークが点灯します。
- ・アラーム設定後は、必ず本体のアラームマークが点灯していることを確認してください。
- ・リモコンのボタンを押すことで、現在のアラーム設定の状態を確認することができます。


“A 1FF” “A2FF” “A3FF”

- ・アラーム1、アラーム2、アラーム3がオフの状態です。

“A 1ON” “A2ON” “A3ON”


- ・アラーム1、アラーム2、アラーム3がオンの状態です。

【アラームを解除する】

アラームを完全に止めるのは、リモコンのボタンを押し、

アラーム1、+/-ボタンでONからFFにし、を押す、

アラーム2、+/-ボタンでONからFFにし、を押す、

アラーム3、+/-ボタンでONからFFにし、を押して完了。

表示をすべて、**“A 1FF” “A2FF” “A3FF”**の状態にしてください。

本体での操作
動画マニュアル▶▶



スタンドの
外し方▶▶

